



Ayuntamiento de
FUENLABRADA
Concejalía de Deportes



MEMORIA 2015

INDICE

1.- Introducción

2.- Datos Básicos

2.1.- Datos Evolución

2.2.- Principales Magnitudes

3.- Actividades

3.1.- Enseñanzas Deportivas

3.2.- Competiciones

3.3.- Actividades Populares y Espectáculos Deportivos

3.4.- Participación Femenina

3.5.- Deporte Especial

3.6.- Comunicación

4.- Medicina Deportiva

5.- Instalaciones



Ayuntamiento de
FUENLABRADA
Concejalía de Deportes

INTRODUCCIÓN

INTRODUCCIÓN

En este año 2015 el cambio de legislatura ha supuesto un importante vuelco a la mejora de las instalaciones sumándose ese nuevo impulso al anterior para actualizar todas y cada una de las instalaciones de los diferentes deportes cuya vida deportiva había tenido ya un exhaustivo uso.

Continuando en la misma línea que en años anteriores, facilitamos la utilización de instalaciones a todos los ciudadanos de Fuenlabrada, manteniendo los precios de la mayoría de los servicios al mismo nivel que hace varios años.

Las instalaciones que han sido renovadas en este periodo y que ha supuesto una gran mejora en la calidad del servicio que se ofrece a los deportistas son:

- Cambio del tapiz y riego de los campos de fútbol en las instalaciones de El Naranjo Nº 1 y La Aldehuela Nº1.

- Adaptación de césped natural a césped artificial en el Campo Central de Fútbol de La Aldehuela.
- Cambios del suelo de los Polideportivos La Cueva (pista central) y La Solidaridad (pista central).
- Arreglo de los accesos a las pistas exteriores del Polideportivo El Trigal.
- Arreglo y pintado de las Pistas de Tenis Nº 1, Nº 2, Nº 3 y Nº 4 del Polideportivo Fermín Cacho
- Sustitución del vallado exterior de las Pistas de Tenis del Polideportivo Fermín Cacho.
- Sustitución de 2 brazos y canasta del Pabellón El Arroyo.
- Mejora del vaso, conducciones de tuberías, construcción de un nuevo acceso y evacuación de la galería perimetral de revisión de instalaciones del Vaso Olímpico.

Los programas en los que Servicios Sociales y la Concejalía de Deportes colaboran, han aumentado considerablemente el número de usuarios, siendo de un 38% en las Escuelas Deportivas y un 32% en los Cursos de Verano de Natación, consiguiendo de esta manera mejorar y ampliar la atención a las personas que tienen más dificultad de acceso a los servicios deportivos, fruto de las dificultades que ha generado la crisis económica.

En este año el Servicio de Escuelas Deportivas ha continuado mejorando la oferta deportiva al ampliar el número y la variedad de actividades, como por ejemplo en el Programa “Deporte en el Parque”, con las actividades de Yoga, Tai-chi, Zumba, Body Balance y Preparación Física.

Sin olvidarnos del aumento de usuarios en todos los cursos que se desarrollan en la temporada de verano, teniendo una mayor demanda en el Programa “Deporte en el Parque” y en Natación.

Con motivo de los cambios producidos en la aplicación “Tu Deporte a un Click” se constata el incremento en las inscripciones de nuevos alumnos, que al poder hacerlos a través de la Página Web del Ayuntamiento, ha facilitado y agilizado ostensiblemente la inscripción a los ciudadanos de Fuenlabrada.

Gracias al esfuerzo sostenido por la Corporación Municipal ha puesto todo su interés en recuperar todas las inversiones que la Comunidad de Madrid adeudaba a este Ayuntamiento, entre las que se encuentra la obra de la Remodelación de la Cubierta de la Piscina Olímpica, se ha llegado a conseguir el compromiso por parte de la Presidencia de la CAM para que en el 2016 esta obra pueda comenzar su tramitación y ejecución.

Consiguiendo de esta manera dar el mejor servicio de calidad docente así como ofrecer las instalaciones de las Piscinas Municipales Cubiertas totalmente renovadas y actualizadas.



Ayuntamiento de
FUENLABRADA
Concejalía de Deportes

DATOS BÁSICOS

DATOS DE EVOLUCIÓN

INDICADORES PRESUPUESTARIOS

	2006	2007	2008	2009	2010
Nº de habitantes	193.715	194.142	194.791	205.311	204.838
Presupuesto Ayuntamiento	199.432.463	126.750.210	187.436.591	178.484.934	171.829.739,75
Presupuesto Deportes	8.688.418	9.899.080	9.899.080	10.177.364	9.993.065,54
Porcentaje Dep/Ayto.	4,3 %	7,8 %	5,2 %	5,7 %	5,8 %
Psto. de Deportes por habitante	44,85 €	50,98 €	50,81 €	49,57 €	48,78 €

	2011	2012	2013	2014	2015
Nº de habitantes	203.937	202.230	208.703	200.312	199.057
Presupuesto Ayuntamiento	169.569.310,33	164.861.944,62	158.579.432,32	149.656.516,82	153.714.201,28
Presupuesto Deportes	10.350.851,97	10.120.740,83	9.787.762,79	9.937.762,79	10.165.706,80
Porcentaje Dep/Ayto.	6,10 %	6,14 %	6,17 %	6,64 %	6,61 %
Psto. de Deportes por habitante	50,75 €	50,04 €	48,76 €	49,61 €	51,07 €

DATOS DE EVOLUCIÓN

INDICADORES DE PARTICIPACIÓN

	2006	2007	2008	2009	2010
Enseñanzas deportivas	14.405	15.638	15.102	20.282	20.969
Competiciones	14.188	13.979	14.402	19.120	17.381
D. Popular	18.280	20.045	19.012	19.713	20.481
D. Femenino	17.742	19.504	19.235	22.128	22.761
D. Funcional	828	907	963	983	979
TOTALES	65.443	70.073	68.714	82.226	82.571

	2011	2012	2013	2014	2015
Enseñanzas deportivas	18.893	20.549	22.249	21.928	21.400
Competiciones	18.469	17.978	19.500	21.955	22.237
D. Popular	19.407	22.470	22.267	21.284	24.832
D. Femenino	22.232	25.081	25.654	21.074	22.867
D. Funcional	1.034	1.119	1.664	1.726	1.740
TOTALES	80.035	87.197	91.334	87.967	93.076



GRÁFICO DE PARTICIPACIÓN

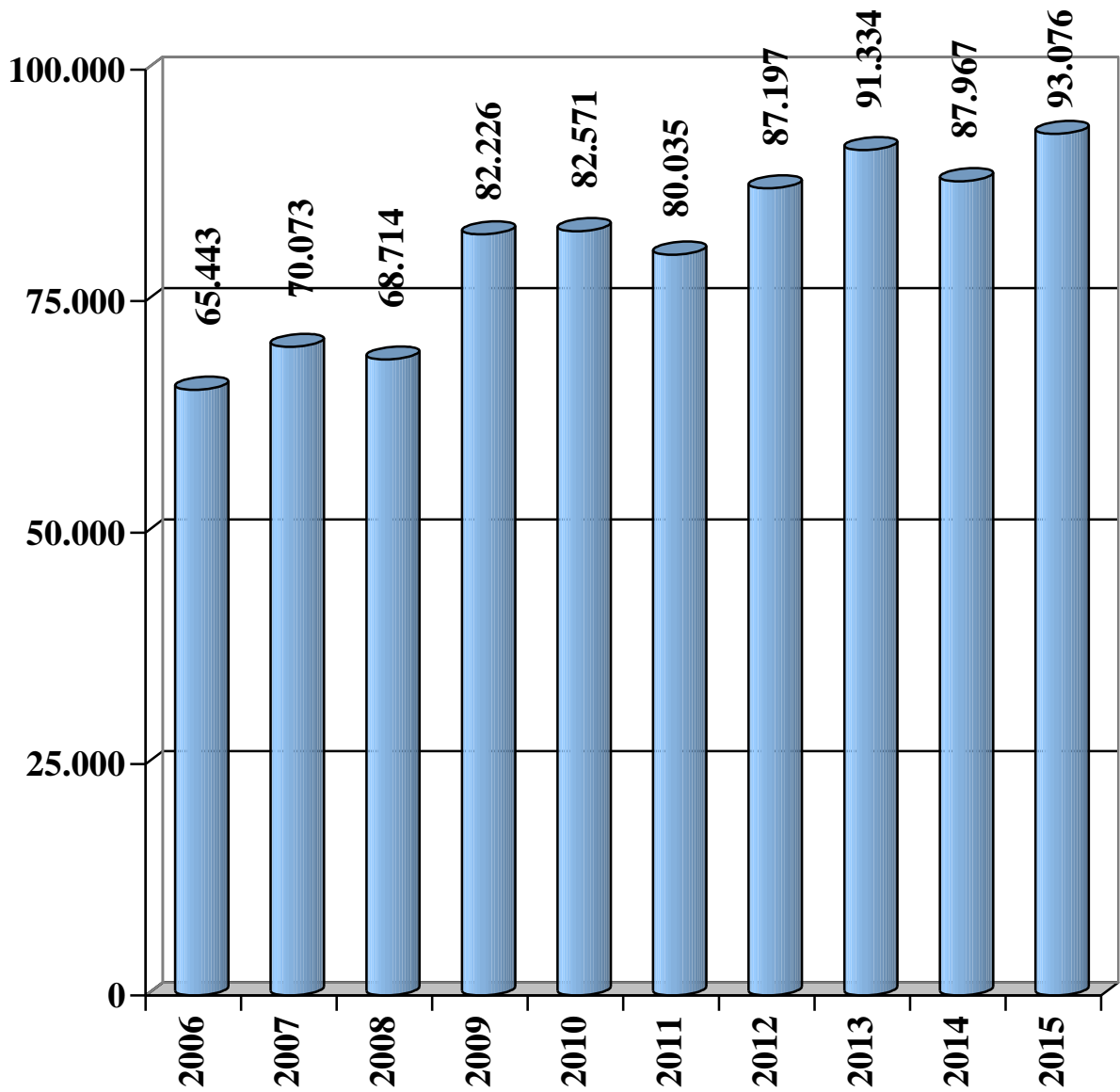
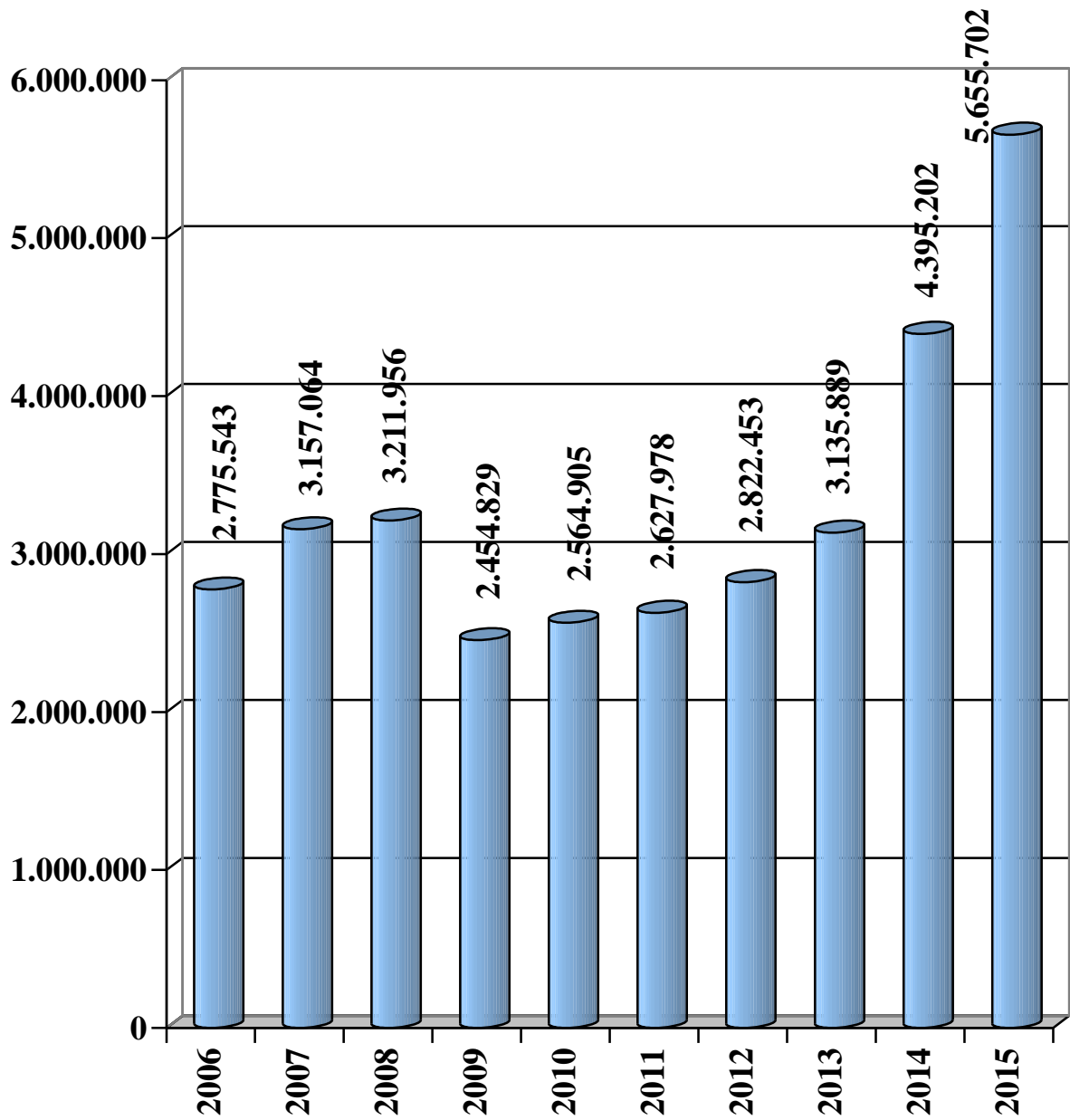




GRÁFICO DE USOS ANUALES





PRINCIPALES MAGNITUDES

VOLUMEN DE USO	
• ENSEÑANZAS DEPORTIVAS	21.400
• COMPETICIONES LOCALES Y FEDERADAS	22.237
• DEPORTE POPULAR Y ESPECTÁCULOS	24.832
• INSTALACIONES	5.655.702
• DEPORTE	
✓ FEMENINO	20.799
✓ DIVERSIDAD FUNCIONAL	1.740
TOTAL USOS ANUALES 5.746.710	



Ayuntamiento de
FUENLABRADA
Concejalía de Deportes

ENSEÑANZAS DEPORTIVAS

ENSEÑANZAS DEPORTIVAS

En el curso 2014/2015 hemos tenido en nuestras Escuelas más 500.000 asistencias, con una media de 6.771, contando con un incremento importante de la participación femenina.

Las Escuelas más demandadas han sido Atletismo, Gimnasia Rítmica y Aerobic, aumentando el número de alumnos en Multientreno y Pilates y teniendo un ligero descenso en Natación, Karate y Gimnasia de Mantenimiento.

Se nota un avance muy significativo en las inscripciones de nuevos alumnos, al poder hacerlas a través de la Página Web del Ayuntamiento, mediante la aplicación “Tu Deporte a un Click”, lo que ha facilitado y agilizado mucho la inscripción.

Se ésta realizando una gran labor con los Grupos de Diversidad Funcional y Adaptados, incluidos Mayores, en los que ha aumentado considerablemente el número de alumnos, sobre todo en Natación.

Por otro lado desde los diferentes programas de Servicios Sociales de Fuenlabrada y en colaboración con la Concejalía de Deportes, se gestionan solicitudes para atención prioritaria a grupos desfavorecidos.

Las actividades más demandadas por dichos grupos son Gimnasia Rítmica, Tenis, Natación o Yoga, durante la temporada de invierno y Cursos de Verano en Natación.

Con respecto a los Cursos de Verano hay una mayor asistencia que en el año anterior, sobre todo en Natación, seguido de Tenis y Atletismo.

Durante los meses de Junio y julio continuamos con el programa “Deporte en el Parque”, con las actividades de Yoga y Tai-chí por parte del P.M.D. y Zumba o Body Balance en colaboración con el Centro Deportivo Forus. Asimismo se incorpora a dicha oferta la Preparación Física, con buena aceptación por parte de los usuarios.

Los datos generales más significativos son:

• Escuelas	501.054
• Cursos de Verano	24.270
• Otros Centros Deportivos	463.313
○ Total Asistencias Anuales	988.637



TABLA COMPARATIVA DE ALUMNOS MENSUALES

INFANCIA

INFANCIA	AÑO 2014	AÑO 2015
AEROBIC	17	27
ATLETISMO	167	184
BADMINTON	47	47
FUTBOL SALA	32	39
GIMNASIA RITMICA	263	289
JUDO	86	83
KARATE	200	157
NATACIÓN	2.053	1.997
TAEKWONDO	61	70
TENIS	324	338
TENIS DE MESA	24	24
UNIHOKEY	12	16
VOLEIBOL	17	15
TOTAL INFANCIA	3.303	3.286

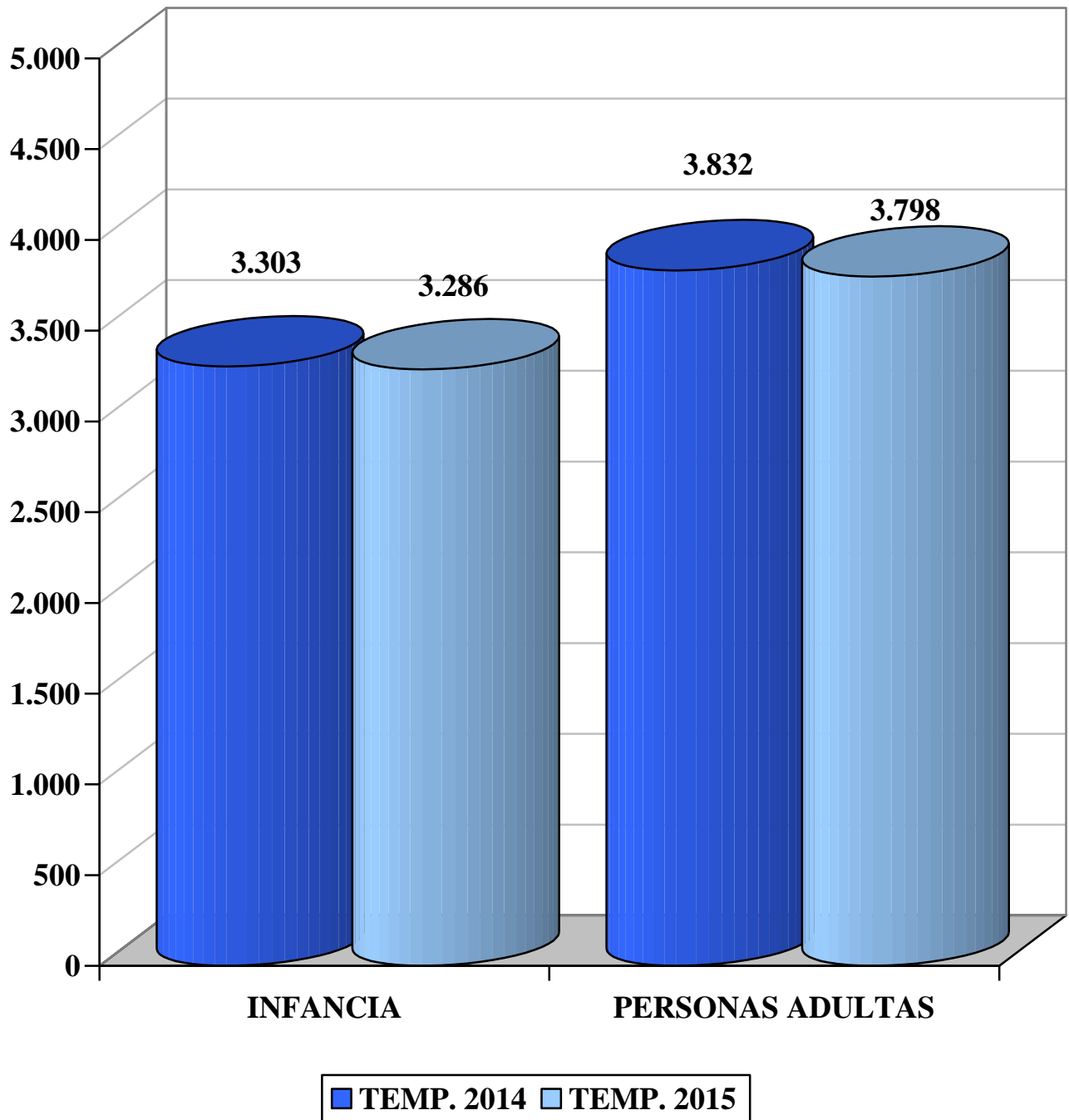
TABLA COMPARATIVA DE ALUMNOS MENSUALES

PERSONAS ADULTAS

PERSONAS ADULTAS	AÑO 2014	AÑO 2015
AEROBIC	19	23
ATLETISMO	165	198
BADMINTON	20	21
G. MANTENIMIENTO	286	267
JUDO	40	40
KARATE	54	44
MULTIENTRENO	13	21
NATACIÓN	2.149	2.046
PILATES	106	168
TAEKWONDO	22	20
TAI-CHI-CHUAN	63	71
TENIS	140	113
TENIS MESA	14	18
YOGA	741	748
TOTAL PERSONAS ADULTAS	3.832	3.798

SUMA TOTALES	7.135	7.084
---------------------	--------------	--------------

GRÁFICO COMPARATIVO DE ALUMNOS MENSUALES



ALUMNOS EN CURSOS DE VERANO



ESCUELA	Nº DE ALUMNOS	
	2014	2015
ATLETISMO	79	65
G. DE MANTENIMIENTO	---	---
JUDO	---	---
NATACIÓN	1.960	2.229
TENIS	120	133
TOTALES	2.159	2.427



Ayuntamiento de
FUENLABRADA
Concejalía de Deportes

COMPETICIONES

COMPETICIONES

Este año 2015 ha finalizado con un aumento en el número de deportistas individuales y una novedad en los deportes de equipo ya que se han realizado competiciones de categoría chupete en Fútbol y prebenjamín en Fútbol Sala que ha resultado un éxito de participación.

Se ha incorporado por primera vez una competición de Fútbol-7 en adultos, con una gran aceptación y participación por parte de los equipos.

Continuando con el esfuerzo de años anteriores de mantener la oferta de Voleibol, en colaboración con el Club Voleibol Fuenlabrada, cabe destacar el asentamiento de la categoría senior dentro de la oferta deportiva.

Por otro lado, continuamos manteniendo uno de los mejores niveles de participación y promoción del deporte escolar de la Comunidad de Madrid.

Los datos generales de éste año son:



✓ **COMPETICIONES LOCALES (Deporte Municipal):**

▪ Deportes	18
▪ Clubes.....	220
▪ Equipos	489
▪ Deportistas	11.218

✓ **COMPETICIONES FEDERADAS:**

▪ Deportes	5
▪ Clubs	59
▪ Equipo	264
▪ Deportistas	5.709

✓ **OTRAS COMPETICIONES (Deportes de Equipo):**

▪ Deportes	1
▪ Equipos	276
▪ Deportistas	4.140

✓ **DEPORTE FEMENINO:**

▪ Deportes	18
▪ Deportistas	3.078



PARTICIPACIÓN GLOBAL DEPORTE MUNICIPAL INFANCIA

INFANCIA	Nº EQUIPOS		Nº PARTICIPANTES	
	2014	2015	2014	2015
AJEDREZ	8	12	67	121
ATLETISMO EN PISTA	---	---	1.965	2.113
BADMINTON	---	---	604	594
BALONCESTO	40	44	335	453
CAMPO A TRAVES	14	16	1.858	1.980
FÚTBOL	29	62	357	725
FÚTBOL SALA	35	59	291	610
GIMNASIA RITMICA	---	---	207	227
GIMNASIA ARTISTICA	---	---	72	82
JUDO	---	---	226	169
KARATE	---	---	418	359
NATACIÓN	---	---	252	214
TENIS	4	4	95	49
TENIS DE MESA	---	---	139	122
VOLEIBOL	15	16	154	160
UNIHOKEY	9	---	413	---
SUBTOTAL	154	213	7.453	7.978

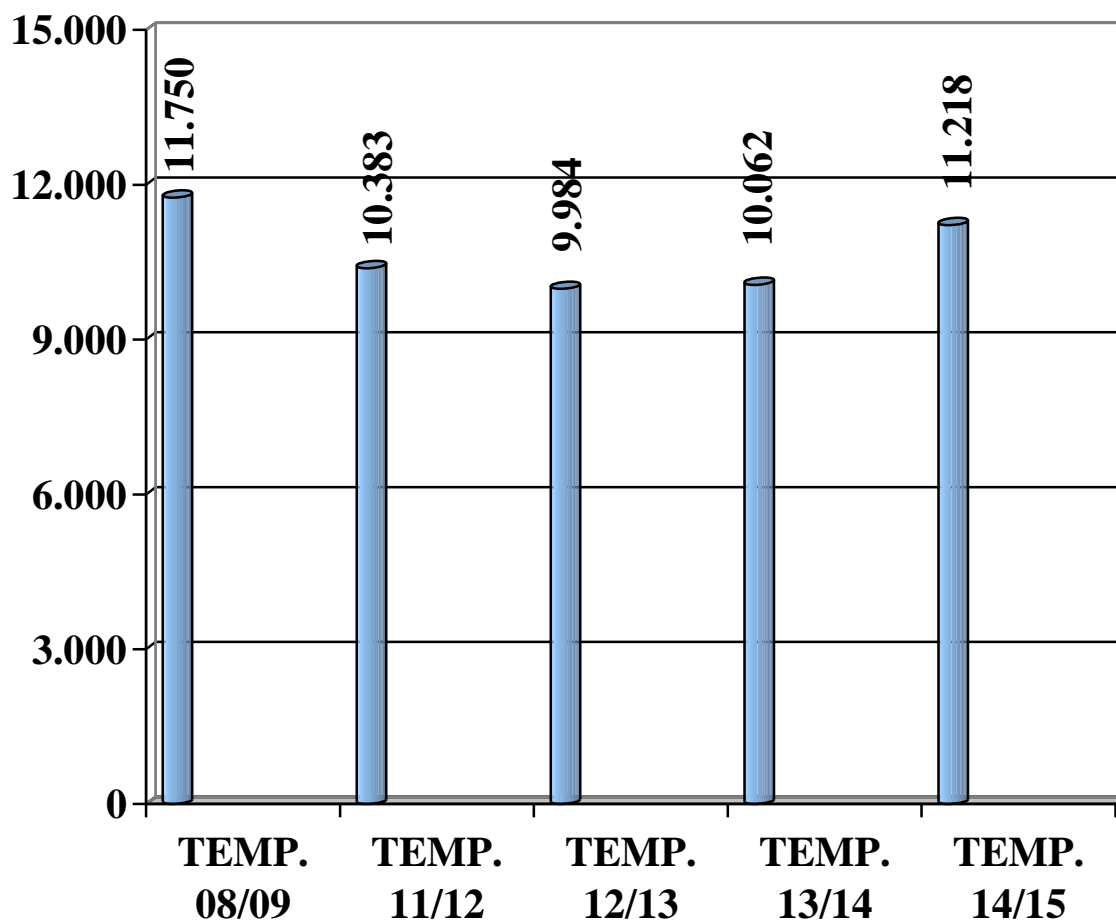
PARTICIPACIÓN GLOBAL DEPORTE MUNICIPAL

PERSONAS ADULTAS

PESONAS ADULTAS	Nº EQUIPOS		Nº PARTICIPANTES	
	2014	2015	2014	2015
BALONCESTO	57	59	392	389
FÚTBOL 11	27	28	589	555
FÚTBOL 7	---	46	---	671
FÚTBOL SALA	114	119	1.298	1.270
PETANCA	20	20	40	40
TENIS	---	---	126	129
PADEL	---	---	82	82
VOLEIBOL	6	9	82	104
SUBTOTAL	224	281	2.609	3.240

TOTAL	378	494	10.062	11.218
--------------	------------	------------	---------------	---------------

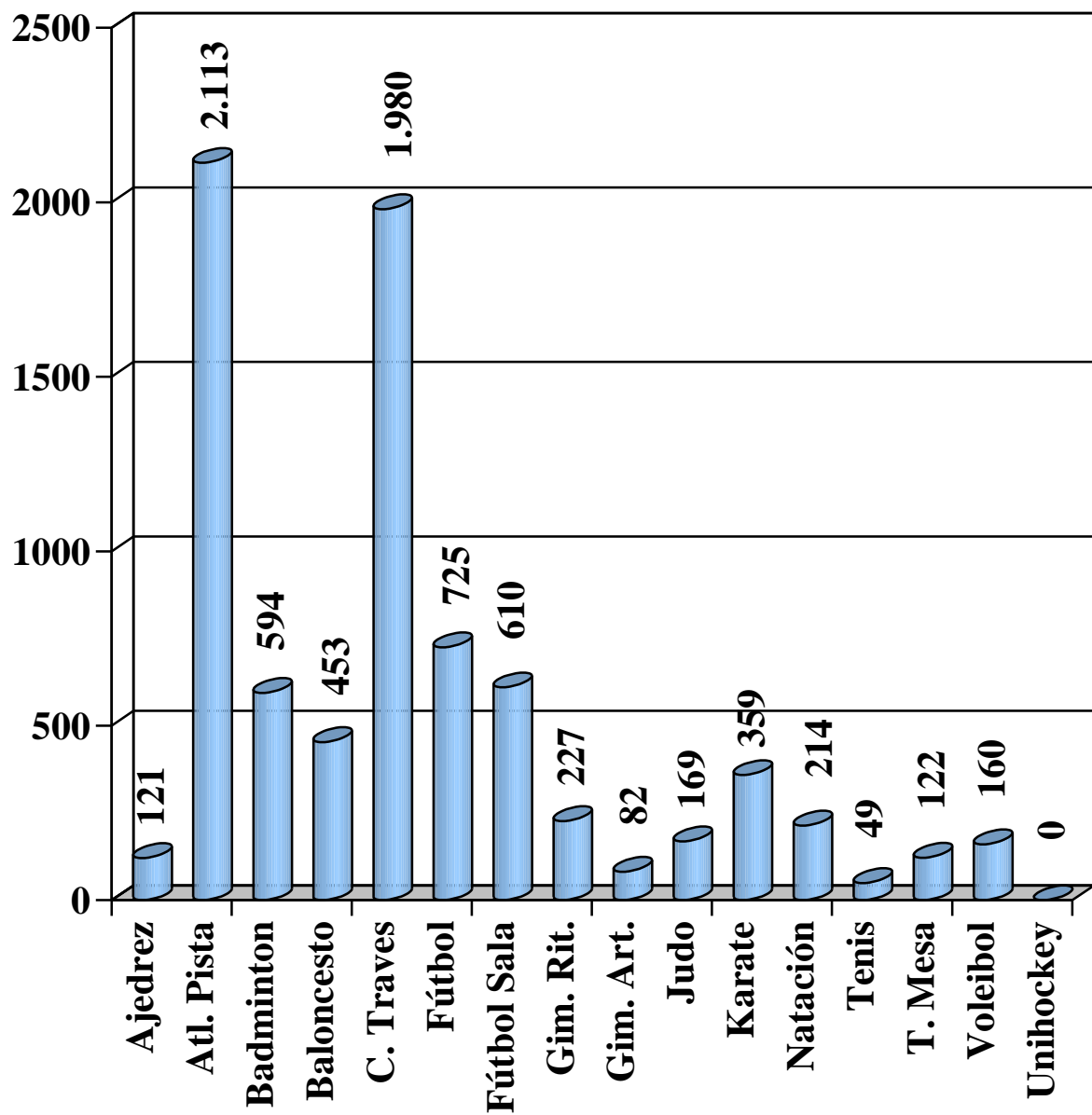
PARTICIPACIÓN GLOBAL DEPORTE MUNICIPAL



PARTICIPACIÓN DEPORTE MUNICIPAL



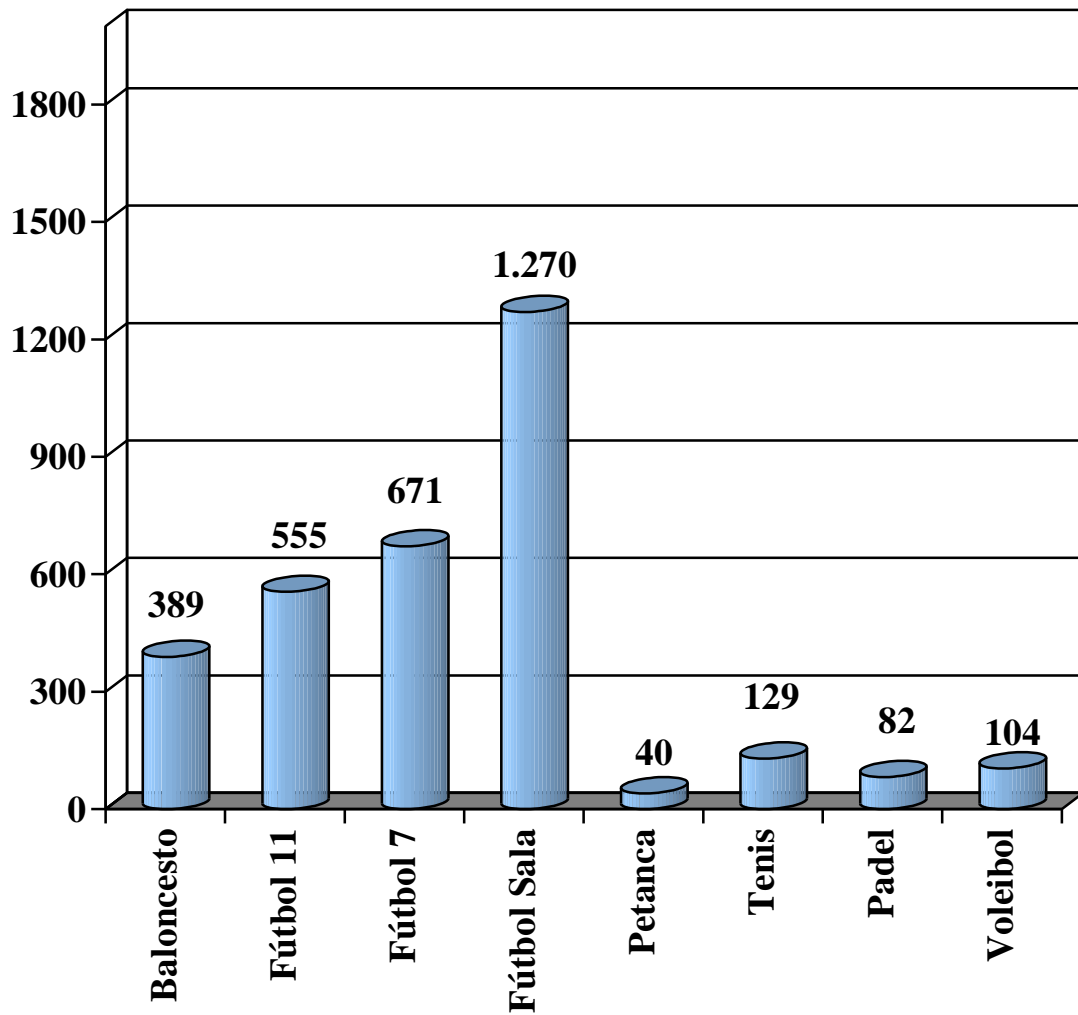
INFANCIA



PARTICIPACIÓN DEPORTE MUNICIPAL



PERSONAS ADULTAS





Ayuntamiento de
FUENLABRADA
Concejalía de Deportes

ACTIVIDADES POPULARES Y ESPECTÁCULOS DEPORTIVOS

DEPORTE POPULAR

Durante el año 2015 se han realizado un importante número de eventos deportivos, con la participación de Asociaciones, Clubes y Deportistas de la Ciudad, que se han implicado en dar a conocer los deportes que ellos mismos practican en primera persona.

Así mismo se da la posibilidad de realizar cualquier evento deportivo, dando prioridad a la igualdad e integración de personas con diversidad funcional y movilidad reducida, entre otras.

A través de la promoción de las ofertas de actividades deportivas que se desarrollan, tanto a nivel individual como de equipo, se consigue el objetivo de crear un hábito saludable.

Mediante el juego, la exhibición y la competición en cualquier ámbito deportivo, conseguimos atender las propuestas ciudadanas y de las diferentes entidades deportivas.

Este año destacamos la entrega de la Medalla de la Ciudad a la Atleta Olímpica Auri Bokesa Abia y realizamos por primera vez el Torneo Solidario de Tenis “Ilusión para Marta”.

La finalidad del departamento es dar a conocer el programa de actividades lúdicas y deportivas que se realizan a nivel local, regional y nacional, promocionando así los Servicios Municipales.

El total de usuarios anuales ha sido de 24.832.

PARTICIPACIÓN AÑO 2015



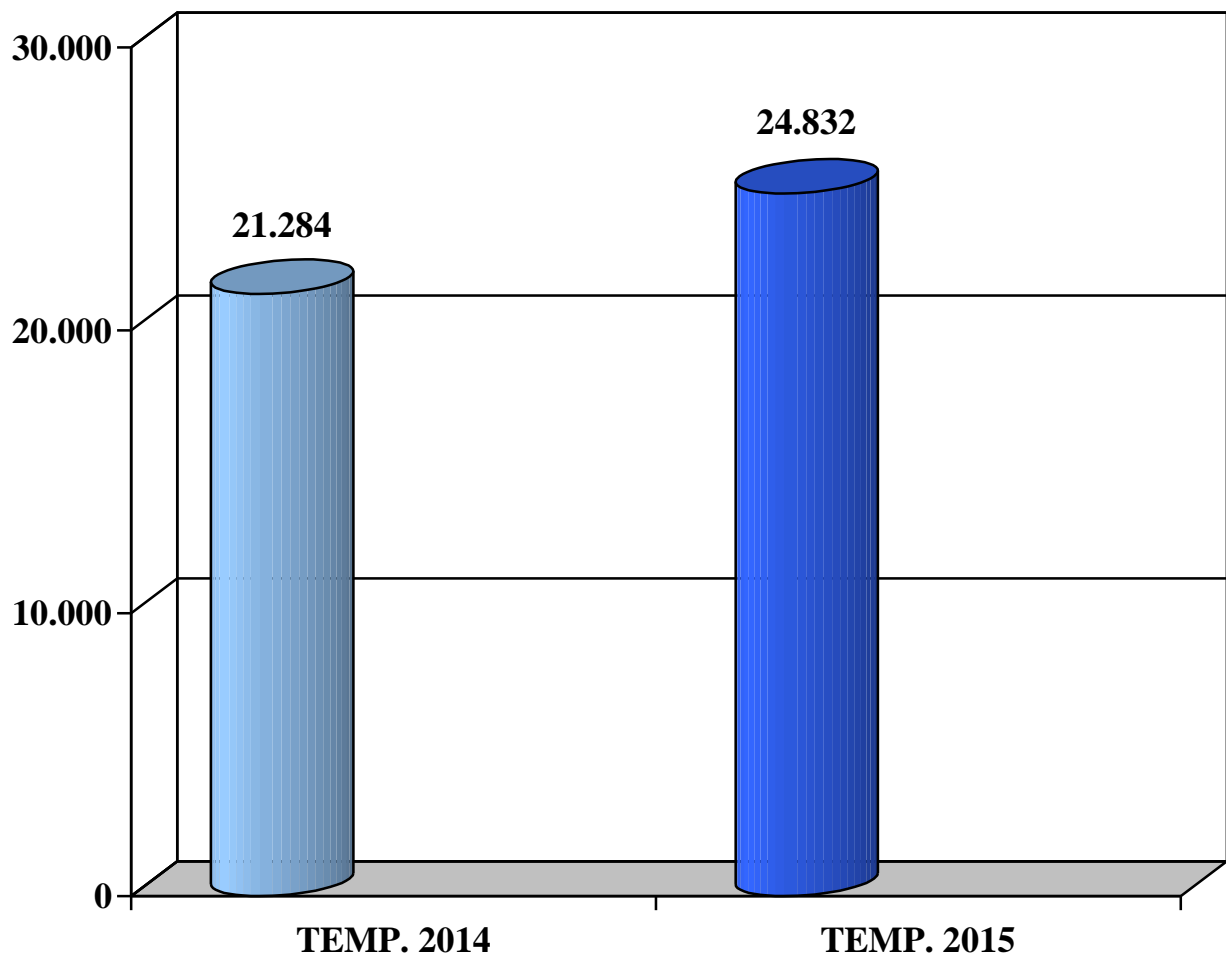
FECHA	ACTIVIDAD	Nº PARTICIPANTES
Enero	IV Open Circuito Tenis de Mesa	126
	Skate Park	67
Febrero	XII Muestra Baile Cruz Roja	491
	Premios Deportivos y Escolares	326
	IV Festival extraescolar AMPA Jhon Lennon	319
Marzo	Marcha por la Igualdad	7.189
	Competición G. Rítmica Grupo Loranca	223
	II Carrera Solidaria Roque Lobo	710
	Entrega Medalla Ciudad Auri Bokesa	200
Abril	Trofeo Ciclista MTB Cedena	228
	Trofeo Club Gimnástico Loranca	309
Mayo	Carrera por la Paz MPDL	438
	Trofeo Ciclista P.C. Fuenlabrada	152
	Carrera del Jamón	73
	Trofeo Ciclista Escuelas P.C. Cedena	279
	Torneo San Isidro de Petanca	212
	Trofeo Atletismo Ciudad Fuenlabrada	754
	Torneo Fútbol "Chechu Huerta"	118
	Copa Rasd Delegación Saharaui	96
	Torneo F.S. Amistad 94	97
Torneo Solidario Cruz Roja	314	
Junio	Festival Randori Judo	150
	IV Carrera 10Km Corre Caminos	1.061
	Copa Comunidad Absoluta Tenis Mesa	171
	IV Triatlón Escuela de Atletismo	154
	Final Talentos Tenis de Mesa	164
	Carrera P.C. Monje	93
	Torneo Gimnasia Rítmica Gimnástico Fuenlabrada	317
	Trofeo Patinaje Artístico Club Fuenlabrada	121
	VI Olimpiadas: Yo puedo, Tú También	72
	Torneo Voley Hierba	310
	Gymkana MTB Bicicletas Gil	96
	Trofeo Ciclista U.C. Fuenlabrada	201

PARTICIPACIÓN AÑO 2015



FECHA	ACTIVIDAD	Nº PARTICIPANTES
Julio	XII Horas Nacionales de Petanca	164
Septiembre	Fiestas Patronales.	2.787
	Memorial Román López U.C. Fuenlabrada	85
	Trofeo Ciclodeportistas Paloma	119
	Marcha MTB Cedena	206
	Fiesta de la Bicicleta	1.864
Octubre	Media Maratón de Fuenlabrada.	1.206
	Carrera Patrón Policía Nacional	531
	Torneo Solidario de Tenis “Ilusión para Marta”	172
	Jornada Liga 1ª, 2ª y 3ª Territ. Tenis de Mesa	96
	Jornada Liga. 1ª, 2ª y 3ª Territ. Tenis de mesa	118
	Jornada Solidaria Caracal con el Pueblo Saharaui	480
Noviembre	Jornada Liga 1ª, 2ª y 3ª Territ. Tenis de Mesa	108
	Jornada Liga. 1ª, 2ª Territorial Tenis de Mesa	102
	Jornada Liga 3ª Territorial Tenis de Mesa	104
	Partido contra la Violencia de Género	69
Diciembre	Carrera Policía Local	386
	Jornada Liga 1ª y 2ª Territorial Tenis de Mesa	98
	Torneos de Navidad Tenis, Padel, Voley, Bádminton y Fútbol	263
	Carrera Ciclista del Pavo P.C. Cedena	113
	V Tirada Solidaria Caracal	189
TOTALES		24.832

GRÁFICO COMPARATIVO PARTICIPACIÓN TOTAL



PARTICIPACIÓN POR SEXO AÑO 2015



FECHA	ACTIVIDAD	PART. TOTAL	HOMBRES	MUJERES	NIÑOS	NIÑAS
Enero	IV Open Circuito Tenis de Mesa	126	84	42	---	---
	Skate Park	67	67	---	---	---
Febrero	XII Muestra Baile Cruz Roja	491	165	173	71	82
	Premios Deportivos y Escolares	326	69	85	87	85
	IV Festival Extraescolar AMPA Jhon Lennon	319	---	---	178	141
Marzo	Marcha por la Igualdad	7.189	---	7.189	---	---
	Competición G. Rítmica Grupo Loranca	223	---	81	---	142
	II Carrera Solidaria Roque Lobo	710	372	338	---	---
	Entrega Medalla Ciudad Auri Bokesa	200	86	114	---	---
Abril	Trofeo Ciclista MTB Cedena	228	---	---	135	93
	Trofeo Club Gimnástico Loranca	309	---	127	---	182
Mayo	Carrera por la Paz MPDL	438	239	55	80	64
	Trofeo Ciclista P.C. Fuenlabrada	152	152	---	---	---
	Carrera del Jamón	73	---	73	---	---
	Trofeo Ciclista Escuelas P.C. Cedena	279	---	---	148	131
	Torneo San Isidro de Petanca	212	152	60	---	---
	Trofeo Atletismo Ciudad Fuenlabrada	754	315	96	223	120
	Torneo Fútbol "Chechu Huerta"	118	26	---	92	---
	Copa Rasd Delegación Saharaui	96	96	---	---	---
	Torneo F.S. Amistad 94	97	97	---	---	---
Torneo Solidario Cruz Roja	314	96	---	---	8	
Junio	Festival Randori Judo	150	---	---	87	6
	IV Carrera 10Km Corre Caminos	1.061	648	132	237	44
	Copa Comunidad Absoluta Tenis Mesa	171	153	18	---	---
	IV Triatlón Escuela de Atletismo	154	62	18	41	33
	Final Talentos Tenis de Mesa	164	149	15	---	---
	Carrera P.C. Monje	93	93	---	---	---
	Gimnasia Rítmica Gim. Fuenlabrada	317	---	32	---	285
	Trofeo Patinaje Artístico Club Fuenlabrada	121	18	24	32	47
	VI Olimpiadas: Yo puedo, Tú También	72	49	23	---	---
	Torneo Voley Hierba	310	180	70	25	35
	Gymkana MTB Bicicletas Gil	96	---	---	64	32
	Trofeo Ciclista U.C. Fuenlabrada	201	---	---	114	87

PARTICIPACIÓN POR SEXO AÑO 2015

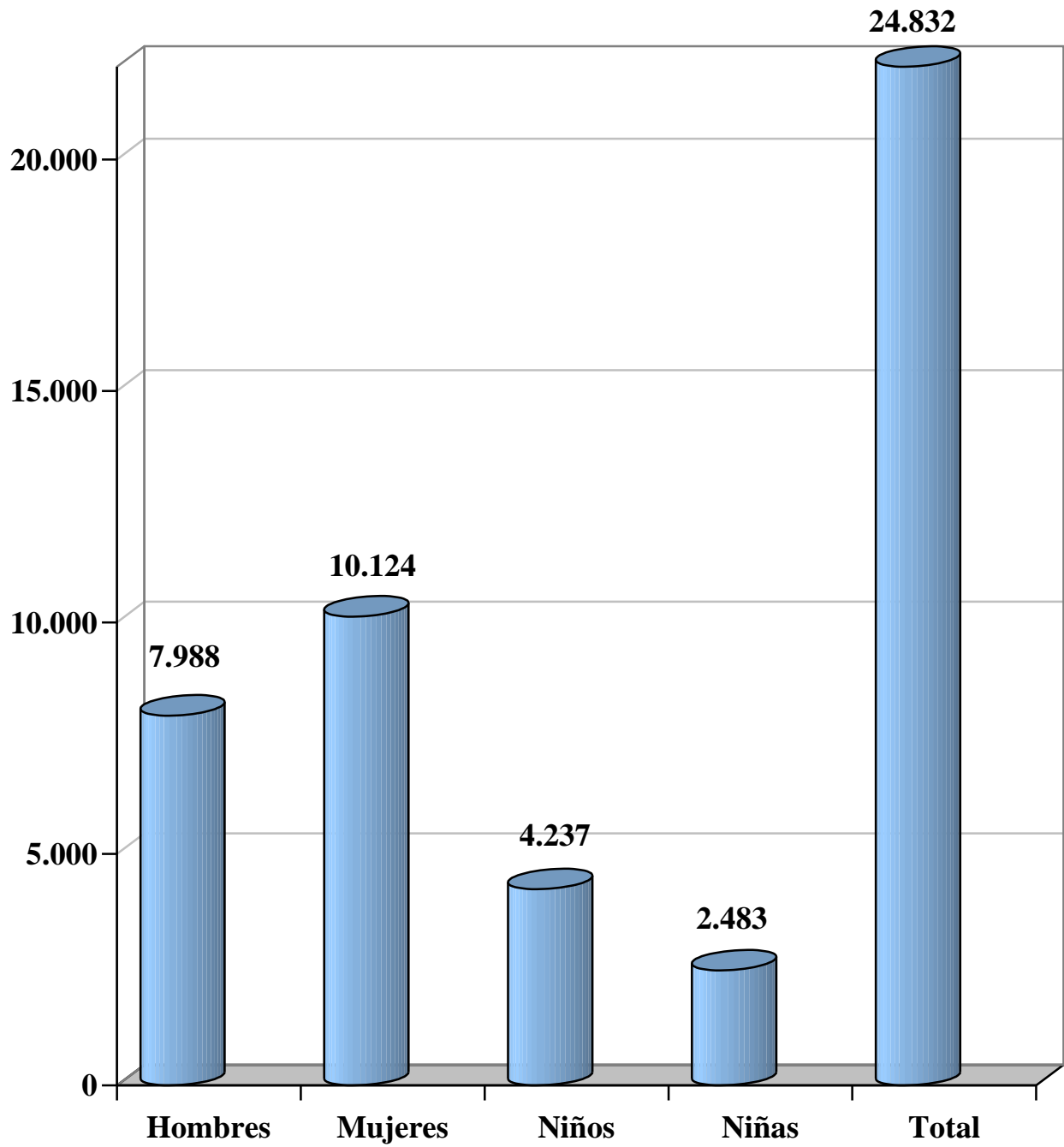


FECHA	ACTIVIDAD	PART. TOTAL	HOMBRES	MUJERES	NIÑOS	NIÑAS
Julio	XII Horas Nacionales de Petanca	164	116	48	---	---
Septiembre	Fiestas Patronales.	2.787	1051	174	1485	77
	Memorial Román López U.C. Fuenlabrada	85	49	36	---	---
	Trofeo Ciclodeportistas Paloma	119	119	---	---	---
	Marcha MTB Cedená	206	185	21	---	---
	Fiesta de la Bicicleta	1.864	731	290	523	320
Octubre	Media Maratón de Fuenlabrada	1.206	717	151	145	193
	Carrera Patrón Policía Nacional	531	434	97	---	---
	Torneo Solidario Tenis "Ilusión para Marta"	172	52	46	38	34
	Jornada Liga 1ª, 2ª y 3ª Tert. Tenis de Mesa	96	64	32	---	---
	Jornada Liga. 1ª, 2ª y 3ª Tert. Tenis de mesa	118	72	46	---	---
Jornada Solidaria Caracal con el Pueblo Saharaui	480	221	90	80	89	
Noviembre	Jornada Liga 1ª, 2ª y 3ª Ter. Tenis de Mesa	108	74	34	---	---
	Jornada Liga. 1ª, 2ª Territ. Tenis de Mesa	102	68	34	---	---
	Jornada Liga 3ª Territorial Tenis de Mesa	104	72	32	---	---
	Partido contra la Violencia de Género	69	47	22	---	---
Diciembre	Carrera Policía Local	386	292	94	---	---
	Jornada Liga 1ª y 2ª Territ. Tenis de Mesa	98	62	36	---	---
	Torneos de Navidad Tenis, Padel, Voley, Bádmiton y Fútbol	263	94	23	60	86
	Carrera Ciclista del Pavo P.C. Cedená	113	32	---	45	36
	V Tirada Solidaria Caracal	189	68	53	37	31

TOTALES	24.832	7.988	10.124	4.237	2.483
----------------	---------------	--------------	---------------	--------------	--------------



GRÁFICO PARTICIPACIÓN POR SEXO





Ayuntamiento de
FUENLABRADA
Concejalía de Deportes

PARTICIPACIÓN FEMENINA

PARTICIPACIÓN FEMENINA

Como en años anteriores, se vuelve a constatar el gran interés que suscita el mundo de la actividad física en las mujeres.

Los datos de participación continúan siendo muy buenos destacando la gran mejora de oferta que para ellas ha supuesto la incorporación de actividades que ofrecemos a través de los nuevos centros de gestión indirecta.

Al igual que el año anterior, se sigue manteniendo un incremento de los datos de participación en todos los sectores en el 2015.

La asistencia por actividad en el año 2015 es la siguiente:

▪ **ESCUELAS DEPORTIVAS:**

NIÑAS	1.569
MUJERES	2.503
SUBTOTAL	4.072



▪ **CENTROS DEPORTIVOS:**

MUJERES	<u>3.110</u>
SUBTOTAL	3.110

▪ **JUEGOS Y LIGAS MUNICIPALES:**

NIÑAS	3.029
MUJERES	<u>49</u>
SUBTOTAL	3.078

▪ **ACTIVIDADES POPULARES:**

NIÑAS	2.483
MUJERES	<u>10.124</u>
SUBTOTAL	12.607
TOTAL	22.867



Ayuntamiento de
FUENLABRADA
Concejalía de Deportes

DIVERSIDAD FUNCIONAL



GRUPOS DE DIVERSIDAD FUNCIONAL Y DE INTEGRACIÓN

INFANCIA	
• Natación Adaptada	36 alumnos
• Aerobic Diversidad Funcional (Aspandi)	2 alumnos
TOTAL INFANCIA 38	

GRUPOS DE DIVERSIDAD FUNCIONAL Y DE INTEGRACIÓN



PERSONAS ADULTAS

• Aerobic Diversidad Funcional (Aspandi)	8 alumnos
• Gimnasia Apanid Loranca	11 alumnos
• Natación Apanid Loranca (Sar Quavitae)	11 alumnos
• Natación Embarazadas	30 alumnos
• Natación Adaptada	20 alumnos
• Natación Esclerosis Múltiple	12 alumnos
• Natación Fibromialgia	18 alumnos
• Natación Invidentes	2 alumnos

MAYORES

• Gimnasia para mayores C. M. "Ramón Rubial"	855 alumnos
• Gimnasia para mayores C.M. "Loranca"	198 alumnos
• Natación (1 o 2 días)	401 alumnos
• Pilates	53 alumnos
• Yoga	83 alumnos

TOTAL 1.702



Ayuntamiento de
FUENLABRADA
Concejalía de Deportes

COMUNICACIÓN E IMAGEN

COMUNICACIÓN E IMAGEN

Una vez más las Redes Sociales (*Social Media*) de nuestra Concejalía se han centrado en las tres más demandadas en la actualidad: Facebook, Twitter y Google+, esta última menos conocida pero que determina el posicionamiento en la red (SEO).

Se ha intentado contestar a todas las posibles interacciones entre los usuarios que nos siguen a través de la red y fomentando su uso a través de impactos con el fin de obtener más seguidores, como es el caso de premios.

El objetivo de alcanzar los 1.000 seguidores en Facebook se consiguió finalmente en diciembre, realizando una valoración muy positiva de la presencia de nuestra Concejalía en esta red social, finalizando con 1.017 me gusta a 31/12/15.

En *Twitter* también superamos los 1.300 followers, continuando con los hashtags para estar presentes en dicho canal con nuestros seguidores (#Fuenlabrada, #deportesfuenla, #madeinfuenlabrada, #deportebase, #deportexlaigualdad) con el objetivo de seguir apareciendo en todos los buscadores a la hora de difundir nuestras actividades y noticias.

Es evidente que la red social más demandada es Facebook, debido a las publicaciones de álbumes de fotos y al contenido de los comentarios y

noticias, ya que twitter sólo permite un determinado número de caracteres.

La web oficial del Ayuntamiento (www.ayto-fuenlabrada.es / tu deporte a un click) y las webs de los Medios de Comunicación, han seguido siendo canales de información de las diferentes actividades deportivas.

Una novedad en la temporada ha sido la inserción de publicidad de determinadas campañas en los autobuses de la EMT, completando así las diferentes formas de hacer llegar la información a los ciudadanos y usuarios.

Asimismo se han realizado diferentes inserciones publicitarias, banner, anuncios de radio, etc... en periódicos y medios locales.

En la mayoría de los actos organizados por la Concejalía, o en su caso, por las diferentes Entidades y Clubes de la ciudad, han sido representados por la figura del Concejal o en su caso por la del Alcalde, manteniendo el protocolo habitual de temporadas anteriores.

PRINCIPALES ACTUACIONES DEL DEPARTAMENTO DE COMUNICACIÓN E IMAGEN

AÑO 2015

➤ NOTAS DE PRENSA	105
➤ RUEDAS DE PRENSA	3
➤ CUÑAS DE RADIO	80
➤ ANUNCIOS	8
➤ FOLLETOS (IMPRESA Y PROPIOS).....	15
➤ CARTELES	40
➤ NOTICIAS WEB AYTO-FUENLABRADA.ES	525
➤ NOTICIAS WEB RESTO (BUZÓN, GENTE, ETC.)	162
➤ PANEL C/ GRECIA	485
➤ CORREOS INFORMATIVOS.....	475
➤ ARTÍCULOS PRENSA.....	275
➤ ENTREVISTAS RADIO	6
➤ PRESENCIA INSTITUCIONAL ACTOS	290
➤ SEGUIDORES EN FACEBOOK.....	1.017
➤ SEGUIDORES EN TWITTER.....	1.275
➤ SEGUIDORES GOOGLE+	153



Ayuntamiento de
FUENLABRADA
Concejalía de Deportes

MEDICINA DEPORTIVA

MEDICINA DEPORTIVA

El Servicio Médico de la Concejalía de Deportes, desarrolla varias actividades destinadas tanto a los alumnos de las Escuelas Deportivas como a los participantes de nuestras Competiciones, que consiste a grandes rasgos en:

- Reconocimientos Médicos Básicos.
- Asistencia de Urgencia en el Servicio Médico.
- Asistencia a Lesionados.
- Cobertura sanitaria de Eventos y Competiciones.
- Asesoría de Nutrición Deportiva
- Fisioterapia
- Escuela de Salud
- Programa PMD Cardioprotegido

ESCUELA DE SALUD

En el 2015 se ha preparado para su futura puesta en marcha tres nuevos Programas de Salud enfocados a aquellos deportistas con necesidades específicas.

Estos Programas llevan incluidos una primera valoración inicial por parte del fisioterapeuta para mejor conocimiento de la patología o características personales, y son los siguientes:

- **Recuperación Funcional**, 3 sesiones a la semana en sala.
 - El objetivo es ayudar al paciente a conseguir el máximo nivel posible de funcionalidad previniendo las complicaciones, reduciendo la incapacidad y aumentando la independencia tras largos periodos de inmovilización o inactividad física o para volver a adaptar el organismo a la actividad física.



- **Corrección Postural, 3 sesiones a la semana en sala.**
 - Está dirigido a aquellas personas con deformidades en la columna y en los miembros superiores e inferiores, patologías dolorosas de la columna, disfunciones respiratorias o secuelas de traumatismos, y se basa en una combinación de ejercicios de estiramiento bajo la supervisión y tratamiento de un fisioterapeuta.

- **Suelo pélvico y recuperación postparto, 3 sesiones a la semana en sala.**
 - Este programa está dedicado a personas que necesiten mejorar su suelo pélvico y presenten diferentes dificultades (sexuales, digestivos, de espalda y de incontinencia urinaria), en especial en el embarazo y en el posparto.

Durante este año y en colaboración con Cruz Roja, se han realizado tres cursos de Iniciación a los Primeros Auxilios, uno de Primeros Auxilios en el Deporte, uno del Manejo del Desfibrilador (DESA) y Reanimación Cardiopulmonar (RCP), y varios cursos anuales de Socorrismo Acuático y Reciclaje para Socorristas teniendo una gran afluencia y acogida por parte de los ciudadanos.

Asimismo y de nuevo en colaboración con Cruz Roja, se ha impartido un curso del Manejo del Desfibrilador (DESA) y Reanimación Cardiopulmonar (RCP) para los trabajadores del Patronato Municipal de Deportes que se encuentran en las instalaciones deportivas, y que gracias a la formación recibida han aprendido a actuar en situaciones de emergencia o peligro vital.

Como novedad este año, se ha comenzado a colaborar en un Proyecto con Atención Primaria, junto con el Servicio Médico y las Escuelas Deportivas de la Concejalía de Deportes. El objetivo futuro es tener una atención integral del paciente con sobrepeso/obesidad, implantando en el próximo curso dicho proyecto.

Al igual que en años anteriores hemos estado presentes en la Feria de la Salud que organiza el Ayuntamiento de Fuenlabrada, en la que participan muchas asociaciones de salud de la ciudad y en donde se ha estado dando información a los ciudadanos de todos los servicios que ofrece el Servicio Médico.

Por otro lado, seguimos manteniendo ciclos anuales de Conferencias divulgativas y gratuitas sobre Alimentación, Nutrición, Ejercicio y Salud con ponente propios e invitados de otras instituciones, resaltando la gran afluencia de público.

GABINETE DE FISIOTERAPIA 14/15

RESUMEN POR MESES



	PACIENTES	CITAS	VINCULADOS PMD	NO VINCUL. PMD	ACUPUNTURA	1ª CONSULTA	CON BONO	SIN BONO
SEPTIEMBRE	66	66	60	6	1	3	55	11
OCTUBRE	86	92	77	9	3	6	67	19
NOVIEMBRE	81	85	70	11	0	10	64	17
DICIEMBRE	78	85	69	9	1	4	68	10
ENERO	85	92	80	5	---	6	69	16
FEBRERO	103	112	93	10	---	11	70	33
MARZO	108	112	97	11	---	11	89	19
ABRIL	122	132	113	9	---	10	107	15
MAYO	135	144	128	7	2	11	108	27
JUNIO	95	113	92	3	6	4	86	9
JULIO	54	65	49	5	2	3	37	17
TOTAL	1.013	1.098	928	85	15	79	820	193

ESCUELA DE ESPALDA

La Escuela de espalda está dirigida a todas aquellas personas con dolores de espalda o lesiones, que necesiten seguir un programa de ejercicios encaminados a mejorar sus problemas.

Los objetivos de la Escuela de Espalda se basan en la prevención del dolor y lesiones de espalda, y el abordaje de los mismos una vez hayan aparecido, tratando de evitar cronicidad y recurrencias. De esta manera tratamos de reducir la incapacidad y restaurar la función.

Asimismo se intenta concienciar a nuestros usuarios sobre los factores que influyen en las alteraciones de columna y enseñar posturas correctas, introduciéndolas en la actividad cotidiana.

El curso contiene dos sesiones semanales en la piscina (Martes y Jueves) y una en sala (Miércoles). Cada usuario es beneficiario de seis sesiones de tratamiento individual de fisioterapia en consulta durante el desarrollo del curso, comprendido entre octubre y mayo. Previamente se realiza una valoración inicial y una evaluación final.

Como en el resto de Escuelas se ha establecido un plazo de inscripción, manteniendo el mismo coste que años anteriores al no haber subida en las Tasas Deportivas de la Concejalía de Deportes.

Los Cursos de Espalda de la “Escuela de Salud”, al igual que años anteriores continúan realizándose en:

- Piscina Municipal: Sesiones de Piscina
- Servicio Médico: Valoración Inicial y Sesiones de Fisioterapia individuales
- Polideportivo Fermín Cacho: Sesiones de Gimnasio

Los usuarios del Curso están altamente satisfechos con los servicios que se ofrecen y por ese motivo la mayoría de ellos solicita renovar su matrícula para seguir la actividad de forma continuada en el curso siguiente.



Ayuntamiento de
FUENLABRADA
Concejalía de Deportes

INSTALACIONES

INSTALACIONES

En este año 2015, los datos de asistencia de usuarios en las instalaciones municipales se han visto gratamente incrementados.

A lo largo de esta temporada deportiva los centros deportivos han mantenido un buen nivel de abonados y tasas de actividad, lo que ha ayudado a mantener una oferta atractiva y variada a los ciudadanos de Fuenlabrada.

La constante y necesaria actualización de todas nuestras instalaciones deportivas, que llevan ya más de tres décadas ofreciendo servicios de calidad a la ciudad, es una tarea prioritaria y permanente para la Concejalía de Deportes, dando lugar a una serie de trabajos de reparación, mantenimiento y conservación en las mismas.

Por este motivo y durante ésta temporada se han iniciado las siguientes actuaciones:

- Cambio del tapiz y riego de los campos de fútbol en las instalaciones de El Naranjo N° 1 y La Aldehuela N°1.
- Adaptación de césped natural a césped artificial en el Campo Central de Fútbol de La Aldehuela.



- Cambios del suelo de los Polideportivos La Cueva (pista central) y La Solidaridad (pista central).
- Arreglo de los accesos a las pistas exteriores del Polideportivo El Trigal.
- Arreglo y pintado de las Pistas de Tenis 1,2,3 y 4 del Polideportivo Fermín Cacho
- Sustitución del vallado exterior de las Pistas de Tenis del Polideportivo Fermín Cacho.
- Arreglo de la fuga de la Piscina Olímpica, lechado de toda la piscina y repintado de la playa que lo bordea.
- Sustitución de 2 brazos y canasta del Pabellón El Arroyo.

El resumen de los datos de participación son los siguientes:

○ Instalaciones Cubiertas	1.306.482 Asistencias
○ Campos de Fútbol	3.702.720 Asistencias
○ Campos de Fútbol Sala	62.300 Asistencias
○ Centros Deportivos	584.000 Asistencias
▪ TOTAL	5.655.702 Asistencias

ASISTENCIA DE USUARIOS A INSTALACIONES

TEMPORADA 2014 / 2015

▪ POLIDEPORTIVO “FERMÍN CACHO”	107.272
▪ PISCINAS MUNICIPALES	459.842
▪ PABELLÓN “LA CUEVA”	117.078
▪ PABELLÓN “EL TRIGAL”	150.749
▪ PABELLÓN “EL ARROYO”	132.100
▪ PABELLÓN “SOLIDARIDAD”	136.905
▪ PABELLÓN “LORANCA”	168.051
▪ CENTRO DEPORTIVO C/ CRETA	34.485
▪ CAMPOS F. SALA FERNANDO TORRES Entrenamientos	38.000
▪ CAMPOS F. SALA FERNANDO TORRES Comp. Locales	24.300
▪ CAMPOS DE FÚTBOL 11 Competiciones Locales	794.520
▪ CAMPOS DE FÚTBOL 11 Competiciones Federadas	1.021.800
▪ CAMPOS DE FÚTBOL 11 Entrenamientos	812.800
▪ CAMPOS DE FÚTBOL 7 Ligas Privadas	66.150
▪ CAMPOS DE FÚTBOL 7 Ligas D.E.M.	421.980
▪ CAMPOS DE FÚTBOL 7 Ligas Federadas	253.500
▪ CAMPOS DE FÚTBOL 7 Entrenamientos	312.000
▪ CAMPOS DE FÚTBOL 11 Encuentros Amistosos	10.880
▪ CAMPOS DE FÚTBOL 7 Encuentros Amistosos	9.090
▪ CENTROS DEPORTIVOS	584.200
○ TOTAL	5.655.702

NOTA: En estas cantidades va incluido entrenamientos y competiciones, no se incluyen espectadores.

PABELLONES Y CAMPOS DE FÚTBOL

RESUMEN DE USUARIOS POR INSTALACIONES

